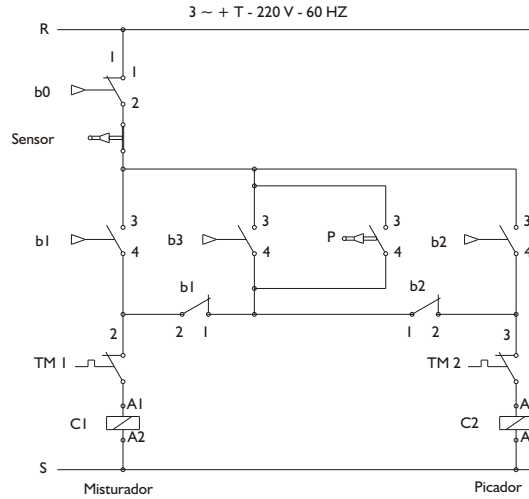
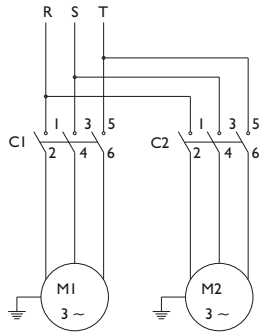


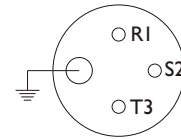
### ESQUEMA ELÉTRICO DA HOMOGENIZADORA - HG 98 MINI

PRIMEIRO DEVE SER IMPRESSA A PAGINA Nº5 DO MANUAL HG98MINI - PARA DEPOIS IMPRIR ESTE DESENHO

LIGAÇÃO TRIFÁSICA PARA 220 VOLTS



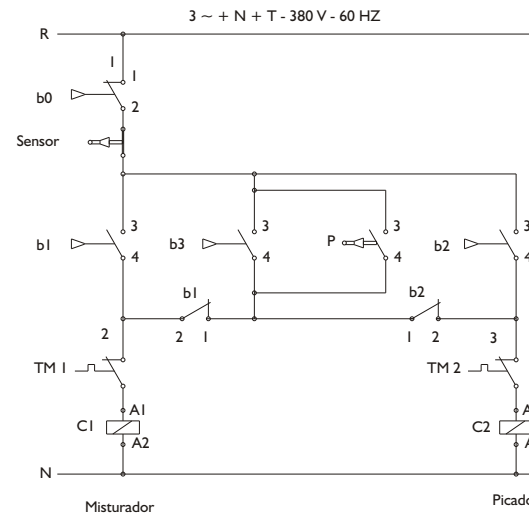
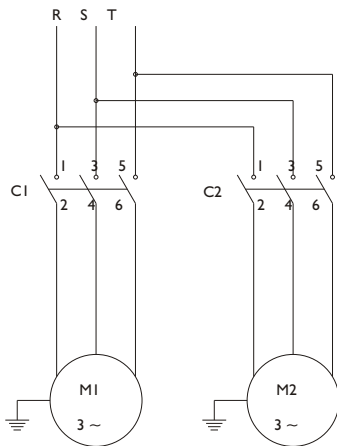
Identificar posição terra pela tomada (fêmea)



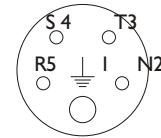
Tomada fêmea STECK - 220 V - 32A S-4209 (parede)

Plug macho STECK - 220 V - 32A S-4279 (máquina)

LIGAÇÃO TRIFÁSICA PARA 380 VOLTS



Identificar Posição Terra pela Tomada (fêmea)



Tomada fêmea STECK - 380 V - 16A S-5006 (parede)

Plug macho STECK - 380V - 16A S-5076 (máquina)

#### LEGENDA DOS COMPONENTES

C = CONTATOR    b0 = EMERGENCIA    b1 e b2 = LIGA-DESLIGA    S = SENSOR    P = PEDAL LIGA-DESLIGA    M1 = MOTOR DO MISTURADOR    M2 = MOTOR DO PICADOR