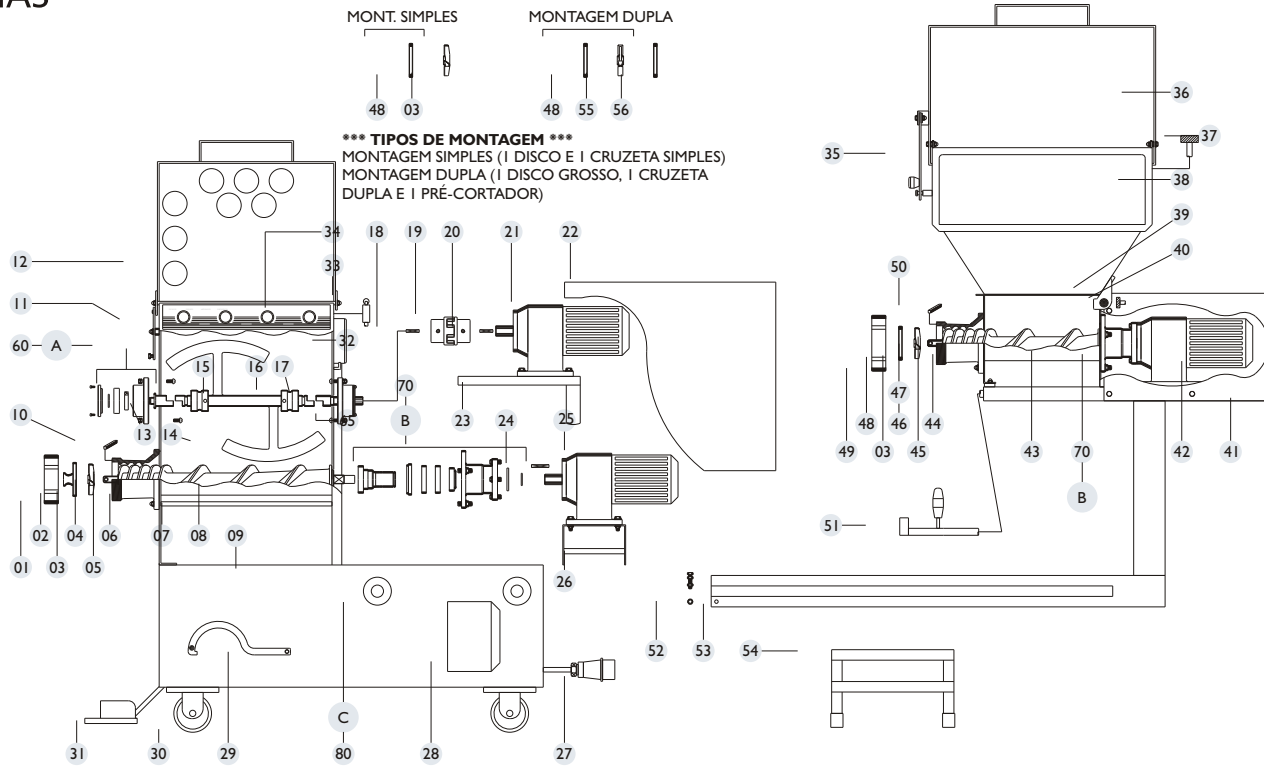
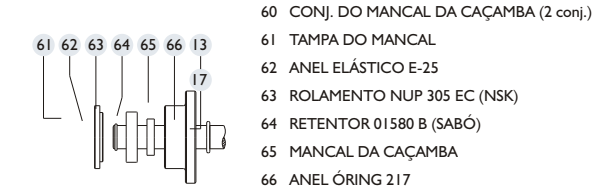


# HOMOGENIZADORA CAF " HG 120/I 14 S - ACOPLADA "

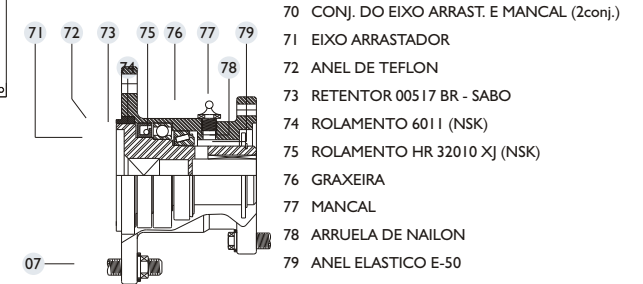


\*\*\* TIPOS DE MONTAGEM \*\*\*  
 MONTAGEM SIMPLS (1 DISCO E 1 CRUZETA SIMPLS)  
 MONTAGEM DUPLA (1 DISCO GROSSO, 1 CRUZETA DUPLA E 1 PRÉ-CORTADOR)

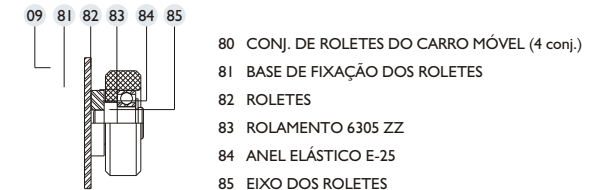
## DETALHE "A" - MONTAGEM DO MANCAL DA CAÇAMBA (CONJ. 60)



## DETALHE "B" - MONTAGEM DO EIXO E MANCAL (CONJ. 70)



## DETALHE "C" - MONTAGEM DOS ROLETES (CONJ. 80)



### LEGENDA - COMPONENTES DA HOMOGENIZADORA CAF "HG 120/I 14 S"

- |                             |                                    |
|-----------------------------|------------------------------------|
| 01 VOLANTE                  | 18 CHAVETA DO EIXO MAIOR           |
| 02 DISCO COM CUBO           | 19 ACOPLAMENTO ( conj. )           |
| 03 CRUZETA SIMPLS (X-114 S) | 20 CHAVETA DO REDUTOR DO MIST.     |
| 04 PINO DO CARACOL          | 21 MOTO REDUTOR DO MISTURADOR      |
| 05 CARACOL                  | 22 CAIXA DE PROTEÇÃO               |
| 06 BOCAL                    | 23 SUPORTE DO REDUTOR MISTURADOR   |
| 07 VARÃO (3pç)              | 24 CHAVETA DO REDUTOR DO MOEDOR    |
| 08 CAÇAMBA                  | 25 MOTO REDUTOR DO MOEDOR          |
| 09 BASE                     | 26 SUPORTE DO REDUTOR DO MOEDOR    |
| 10 CHAVETA DO BOCAL         | 27 PLUGUE CONECTOR FEMEA           |
| 11 TRAVA DA TAMPA           | 28 CONJ. DE ACIONAMENTOS ELETRICOS |
| 12 TAMPA DA CAÇAMBA         | 29 CHAVE DO VOLANTE E CARACOL      |
| 13 EIXO MENOR (do mancal)   | 30 RODIZIO COM TRAVA (2pç)         |
| 14 PÁ                       | 31 PEDAL                           |
| 15 EIXO CENTRAL             | 32 BOCAL RECEPTOR                  |
| 16 BUCHA DO EIXO (2pç)      | 33 FIM DE CURSO (atrás da tampa)   |
| 17 EIXO MAIOR (do mancal)   | 34 PAINEL DE COMANDO               |

### LEGENDA - COMPONENTES DA HOMOGENIZADORA ACOPLADA CAF "HG 120/I 14 S"

- |                                 |                            |
|---------------------------------|----------------------------|
| 35 TRAVA DA TAMPA               | 46 PINO (CURTO) DO CARACOL |
| 36 TAMPA DA CAÇAMBA             | 47 PINO (LONGO) DO CARACOL |
| 37 MAGNÉTICO DA TAMPA           | 48 DISCO SEM CUBO          |
| 38 CAÇAMBA DO ACOPLADO          | 49 VOLANTE DO ACOPLADO     |
| 39 TRAVA DA CAÇAMBA             | 50 CHAVETA DO BOCAL        |
| 40 MAGNÉTICO DA CAÇAMBA         | 51 TRAVA DO ACOPLADO       |
| 41 CAIXA DE PROTEÇÃO            | 52 TOPADOR DO CARRO (CONJ) |
| 42 MOTO REDUTOR MOEDOR ACOPLADO | 53 CARRO                   |
| 43 BASE DA CAÇAMBA              | 54 ESCADA                  |
| 44 BOCAL DO ACOPLADO            | 55 CRUZETA DUPLA (X-114 D) |
| 45 CARACOL DO ACOPLADO          | 56 PRÉ CORTADOR            |

### INFORMAÇÕES TÉCNICAS

- ALTURA com tampa aberta .....2500 mm  
 ALTURA com tampa fechada ..... 1800 mm  
 LARGURA..... 700 mm  
 COMPRIMENTO FECHADA .....2100 mm  
 COMPRIMENTO ABERTA .....2800 mm  
 ALTURA ATÉ CENTRO DO DISCO..... 750 mm  
 PESO LIQUIDO ..... 490 KG  
 CAPACIDADE DA CAÇAMBA DO HOMOGENIZADOR ..... 140 Lts ou 100 KG (de massa)  
 CAPACIDADE DA CAÇAMBA MOEDOR ACOPLADO ..... 80 Lts ou 60 KG (de massa)  
 MOTOR DOS MOEDORES ..... 4 KW (5 CV) - 4 POLOS - TRIFASICO 220/380 V - 50 ou 60 HZ  
 MOTOR DO MISTURADOR ..... 1,5 KW (2 CV) - 4 POLOS - TRIFASICO 220/380 V - 50 ou 60 HZ  
 CONSUMO DE ENERGIA ..... 1,5 KW (2 CV) = 1,8 KW/H - 5KW (4CV) = 6,5 KW/Hora  
 ROTAÇÕES ..... MOEDORES 212 RPM / MISTURADOR 35 RPM