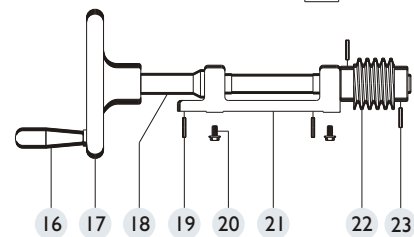
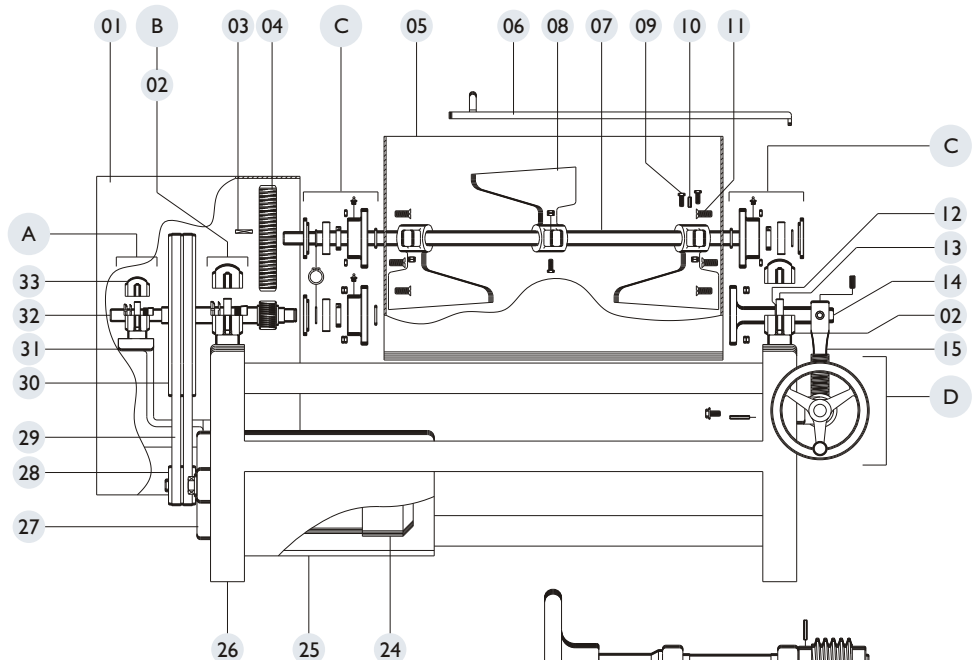
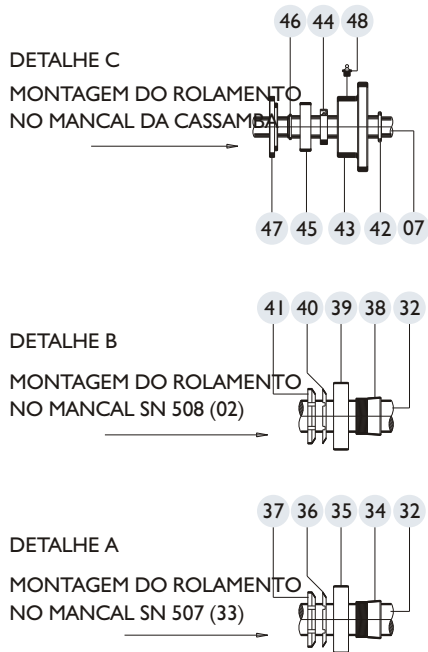


MISTURADEIRA PARA MASSA DE LINGUIÇA "CAF M-180"



DETALHE D

MONTAGEM DO SISTEMA DE BASCULAR A CASSAMBA (05)

LEGENDA (COMPONENTES DE REPOSIÇÃO DA MISTURADEIRA CAF M-180)

01 TAMPA PROTETORA (INOX)	26 QUADRO CONJUNTO
02 MANCAL SN 508	27 ESTICADOR DO MOTOR
03 CHAVETA	28 POLIA MOTORA
04 ENGRENAGEM 57 DENTES	29 CORREIA A-71
05 CASSAMBA (INOX)	30 POLIA TRANSMISSORA
06 TAMPA DA CASSAMBA (INOX)	31 ESQUADRO
07 EIXO CENTRAL (INOX)	32 ENGREN. 19 DENTES
08 PÁ E TAMPA (CONJUNTO INOX)	33 MANCAL SN 507
09 PARAF. FIX. DA TAMPA (INOX)	34 BUCHA HE 207
10 PINO ELÁSTICO 6x15	35 ROLAMENTO 1207 K
11 PARAF. FIX. MANCAIS (INOX)	36 ANEL DA BUCHA
12 ANEL ELÁSTICO E-35	37 PORCA DA BUCHA
13 ROLETE	38 BUCHA HS 208
14 FLANGE	39 ROLAMENTO 1208 K
15 COROA (MEIA LUA)	40 ANEL DA BUCHA
16 CABO DO VOLANTE	41 PORCA DA BUCHA
17 VOLANTE	42 ANEL ORING 217
18 EIXO DO SEM FIM	43 MANCAL DA CASSAMBA
19 PINO ELÁSTICO 6x30 (GUIA)	44 RETENTOR 01149 - SABO
20 PARAF. FIX. MANCAL SEM FIM	45 ROLAMENTO 6306 Z
21 MANCAL DO SEM FIM	46 ANEL ELÁSTICO E-30
22 ROSCA SEM FIM	47 TAMPA DO MANCAL
23 PINO ELÁSTICO 6x40	48 BICO DE GRAXEIRA
24 MOTOR	
25 PROTETOR DO MOTOR (INOX)	

DETALHE A

DETALHE B

DETALHE C

INFORMAÇÕES TÉCNICAS

ALTURA.....	950mm
LARGURA.....	970mm
COMPRIMENTO.....	1420mm
PESO LÍQUIDO	280 KG
CAPACIDADE DA CASSAMBA.....	120 KG
VOLTAGEM DO MOTOR.....	220/380 VOLTS
CONSUMO DE ENERGIA	2,208 KW/HORA
MOTOR 3 CV - 6 POLOS TRIFÁSICO	50 ou 60 HZ
NOTA: AS PEÇAS 01-05-06-07-08-09-11-25 SÃO DE AÇO INOX	